

FRIGO VINI

WINE COOLER



CW 355 G2TB

Frigo vini doppia porta,
2 zone di temperatura, ventilato.
Two zone temperature
double door wine cooler, ventilated.



CW 355 G3TB

Frigo vini doppia porta,
3 zone di temperatura, ventilato.
Triple zone temperature
double door wine cooler, ventilated.









CW 355 G4TB

Frigo vini doppia porta,
4 zone di temperatura, ventilato.
Four zone temperature
double door wine cooler, ventilated.



N.B. Questo modello è costituito da 2 unità refrigeranti assemblate. I dati riferiti a Classe Energetica e Rumorosità si riferiscono alla singola unità.
Please note. This item consist of 2 assembled refrigerating units. Energy Class and Noise Level refer to the single unit.

Capienza / Capacity	CW 355 G2TB	CW 355 G3TB	CW 355 G4TB
Bottiglia cl. 75 / Bottle cl. 75	256	244	232
Bottiglie per ripiano. Mensole grandi: 12 pz / Mensole piccole: 8 pz / Bottles for shelf. Big shelves: 12 pcs; Little shelves: 8 pcs			
Dati indicativi e variabili a seconda dei diversi packaging / Variable data depending on the different packaging			
 Bordelese	 Alsaziana	 Borgognotta	 Rhône
 Bordelese Imperiale	 Clavelin	 Champagnotta	 Champagne
 Cuvée Riserva			



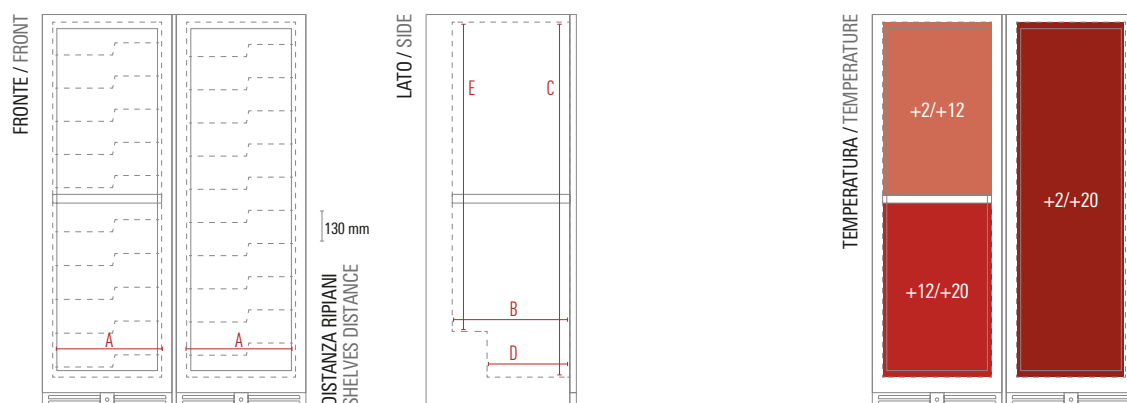
Porta a sfioro senza cornice
Full glass frameless door



Mensole in metallo a "Z" con estrazione a cassetto
Z-shape sliding shelves



Ventola assiale
Axial fan



Dimensioni mm / Dimensions mm	CW 355 G2TB	CW 355 G3TB	CW 355 G4TB
Dimensioni Esterne (LxPxH) / External Dimensions (WxDxH)	1210 x 700 x 1804	1210 x 700 x 1804	1210 x 700 x 1804
Dimensioni Imballo (LxPxH) / Packaging Dimensions (WxDxH)	(2x) 645 x 770 x 1996	(2x) 645 x 770 x 1996	(2x) 645 x 770 x 1996
Kit di montaggio (LxPxH) / Assembly Kit (WxDxH)	1200 x 300 x 300	1200 x 300 x 300	1200 x 300 x 300
A - Larghezza / Width	500 + 500	500 + 500	500 + 500
B - Profondità / Depth	540	540	540
C - Altezza / Height	1630	1630	1630
D - Profondità Min. / Min. Depth	380	380	380
E - Altezza Min. / Min. Height	1420	1420	1420
Adesivo Laterale / Side Sticker	648 x 1785	648 x 1785	648 x 1785
Adesivo Vetro / Glass Sticker	(2x) 462 x 1540	(2x) 462 x 1540	(2x) 462 x 1540

Caratteristiche Tecniche / Technical Features	CW 355 G2TB	CW 355 G3TB	CW 355 G4TB
Temperatura / Temperature Range	+2 °C / +20 °C +2 °C / +20 °C	+2 °C / +20 °C +2 °C / +12 °C • +12 °C / +20 °C	+2 °C / +12 °C • +12 °C / +20 °C +2 °C / +12 °C • +12 °C / +20 °C
Classe Climatica / Climate Class	N-ST	N-ST	N-ST
Volume Netto-Lordo / Net-Gross Volume	Lt. 818 / 850	Lt. 809 / 848	Lt. 800 / 846
Superficie Esterna / Body	Lamiera preverniciata con trattamento anticorrosione Prepainted sheet with anticorrosion treatment	Lamiera preverniciata con trattamento anticorrosione Prepainted sheet with anticorrosion treatment	Lamiera preverniciata con trattamento anticorrosione Prepainted sheet with anticorrosion treatment
Porta / Door	Vetro nero senza cornice / Black full glass		
Superficie Interna / Inner Liner	ABS	ABS	ABS
Termostato / Thermostat	Elettronico / Electronic Touch screen	Elettronico / Electronic Touch screen	Elettronico / Electronic Touch screen
Rumorosità / Noise level	dB 38 + dB 38 Riferito alle singole unità frigo For each refrigeration unit	dB 44 + dB 38 Riferito alle singole unità frigo For each refrigeration unit	dB 44 + dB 44 Riferito alle singole unità frigo For each refrigeration unit
Spessore isolamento / Insulation thickness	mm 55	mm 55	mm 55
Sbrinatorio / Defrost	Automatico a fermo compressore / Automatic compressor cycle		
Illuminazione / Lighting	Led: 4 verticali + 2 orizzontali Led: 4 vertical + 2 horizontal	Led: 4 verticali + 3 orizzontali Led: 4 vertical + 3 horizontal	Led: 4 verticali + 4 orizzontali Led: 4 vertical + 4 horizontal
Chiave e serratura / Lock and key	Si / Yes	Si / Yes	Si / Yes
Mensole in metallo a "Z" estraibile a cassetto (LxP) Z-shape sliding shelves (WxD)	N° 20 - mm 452 x 535 N° 2 - mm 452 x 380	N° 19 - mm 452 x 535 N° 2 - mm 452 x 380	N° 18 - mm 452 x 535 N° 2 - mm 452 x 380
Ruote-Piedi / Castors-Feet	8 Piedi / 8 Feet	8 Piedi / 8 Feet	8 Piedi / 8 Feet
Peso Netto-Lordo / Net-Gross Weight	Kg 218 / 234	Kg 220 / 236	Kg 222 / 238
Voltaggio / Voltage	V 220	V 220	V 220
Frequenza / Frequency	Hz 50	Hz 50	Hz 50
Refrigerante / Refrigerant	R600A	R600A	R600A
Assorbimento / Absorption	W 260	W 260	W 260
Consumo Energia / Energy Consumption	KwH/24H 0,85	KwH/24H 0,925	KwH/24H 1,00