

ARMADI PASTICCERIA

PASTRY CABINET



CREAM 995 BT

Armadio freezer gelato ventilato
sbrinamento con resistenza elettrica.
Ventilated ice-cream deep freezer
with electric heater automatic defrost.



D



PXF 990 TN

Armadio frigo pasticceria ventilato
sbrinamento con resistenza elettrica.
Ventilated pastry cabinet with electric
heater automatic defrost.



C



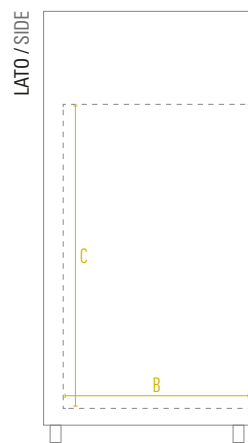
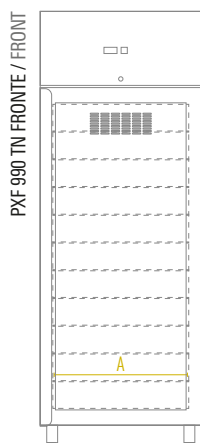
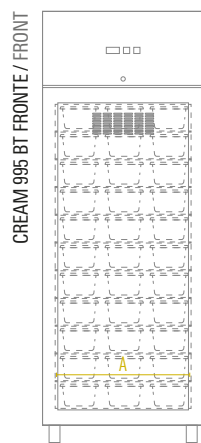
Superficie in acciaio inox AISI 304
AISI 304 Stainless steel body and innerliner



Mensole regolabili
Adjustable shelves



Piedi 110 / 170 mm
Feet 110 / 170 mm



| Dimensioni mm / Dimensions mm | CREAM 995 BT | PXF 990 TN |
|---|----------------------|----------------------|
| Dimensioni Esterne (LxPxH) / External Dimensions (WxDxH) | 740 x 1046,5 x 2100* | 740 x 1046,5 x 2100* |
| Dimensioni Imballo (LxPxH) / Packaging Dimensions (WxDxH) | 760 x 1070 x 2154 | 760 x 1070 x 2154 |
| A - Larghezza / Width | 624 | 624 |
| B - Profondità / Depth | 860 | 860 |
| C - Altezza / Height | 1510 | 1510 |

*L'altezza totale di tutti gli articoli è comprensiva dei piedi regolati alla minima altezza
The total height of the units includes the feet adjusted at minimum height level

| Caratteristiche Tecniche / Technical Features | CREAM 995 BT | PXF 990 TN |
|--|---|---|
| Temperatura / Temperature Range | -22 °C / -18 °C | +2 °C / +8 °C |
| Classe Climatica / Climate Class | 5 | 5 |
| Volume Netto-Lordo / Net-Gross Volume | Lt. 608 / 852 | Lt. 608 / 852 |
| Superficie Esterna / Body | Acciaio Inox AISI 304 / AISI 304 Stainless steel | Acciaio Inox AISI 304 / AISI 304 Stainless steel |
| Superficie Interna / Inner Liner | Acciaio Inox AISI 304 / AISI 304 Stainless steel | Acciaio Inox AISI 304 / AISI 304 Stainless steel |
| Termostato / Thermostat | Elettronico / Electronic | Elettronico / Electronic |
| Smart Link WiFi Controllo remoto / Remote controller | Optional | Optional |
| Rumorosità / Noise level | dB 45 | dB 42 |
| Spessore isolamento / Insulation thickness | mm 60 | mm 60 |
| Sbrinatorio / Defrost | Automatico con resistenza elettrica Automatic with electric heater | Automatico con resistenza elettrica Automatic with electric heater |
| Mensole (LxP) / Shelves (WxD) | N° 10 - mm 600 x 800 x 40 | N° 10 - mm 600 x 800 x 40 |
| Illuminazione / Lighting | Led 12V / 2,4W | Led 12V / 2,4W |
| Chiusura automatica porta / Self closing door | Chiusura ammortizzata / Soft closing | Chiusura ammortizzata / Soft closing |
| Chiave e serratura / Lock and key | Si / Yes | Si / Yes |
| Reversibilità porta / Reversible door | Si / Yes | Si / Yes |
| Ruote-Piedi / Castors-Feet | 4 Piedi / 4 Feet - h 110/170mm | 4 Piedi / 4 Feet - h 110/170mm |
| Ruote / Castors | Optional - h 140mm | Optional - h 140mm |
| Peso Netto-Lordo / Net-Gross Weight | Kg 152 / 170 | Kg 143 / 161 |
| Voltaggio / Voltage | V 220-240 | V 220-240 |
| Frequenza / Frequency | Hz 50 | Hz 50 |
| Refrigerante / Refrigerant | R290 | R290 |
| Assorbimento / Absorption | W 700 | W 330 |
| Consumo Energia / Energy Consumption | KwH/24H 5,96 | KwH/24H 1,5 |